

# Einführung in die Dienstleistungen der Bibliothek

BA Architektur, Basic  
2010

Martina Blessing, Bibliothek AHB/TI Burgdorf

# Ziele

- ✓ Sie sind auf die Problematik der Recherche nach architektonischen Objekten sensibilisiert
- ✓ Sie kennen das Rechercheportal NEBIS und können dieses eigenständig nutzen
- ✓ Sie sind informiert über die Gegebenheiten der Bibliothek AHB/TI Burgdorf
- ✓ Sie sind mit den Internetquellen zum Thema Architektur vertraut
- ✓ Sie kennen die für Sie relevanten Fachdatenbanken aus dem Konsortium

# Vorgehensweise

 Aufgabenstellung

 Beispiellösung

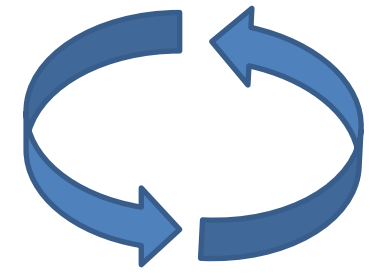
# Aufgabenstellung

Sammele Informationen zum Architekten und zum Bau des **Rolex Learning Center**.

- Ort?
- Architekt? Auftraggeber?
- Wer hat das Gebäude gebaut?
- Budget
- Pläne
- Grösse Grundriss
- Welche anderen Architekten haben ein Projektdossier eingereicht?
- Bauzeit? / Eröffnungsdatum?
- Welche Firma lieferte die Bibliotheksregale?

# Übersicht

1. • Zusammentragen von Informationen
2. • Suchbegriffe definieren
3. • Quellen auswählen  
• Recherchieren
4. • Infos auswerten / Material strukturieren
5. • Literaturverwaltung

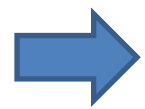


# 1. Zusammentragen von Informationen

Was weiss ich (ohne Recherche)?

Name: Rolex Learning Center  
Ort: Lausanne

Bildungsgebäude, Architektur für Universitäten/Schulen, Schweizer Architektur, Rolex als Sponsor



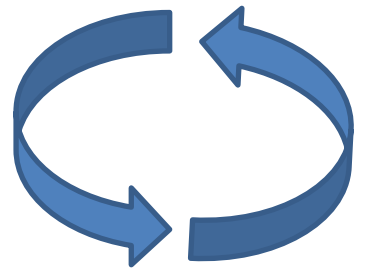
Erste Recherche aufgrund dieser Information:

Internet [Archinform](#)

Architekt: Sanaa, Kazuyo Sejima/Ryue Nishizawa  
Bauherr: EPFL

# Übersicht

1. • Zusammentragen von Informationen
2. • Suchbegriffe definieren
3. • Quellen auswählen  
• Recherchieren
4. • Infos auswerten / Material strukturieren
5. • Literaturverwaltung



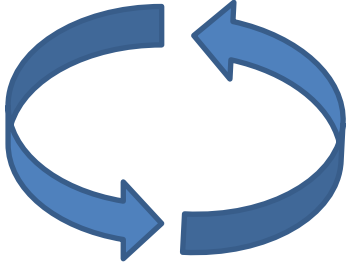
## 2. Suchbegriffe definieren

Welche Wörter verwende ich zum Finden der Informationen/Fakten?

- Rolex Learning Center
- Sanaa
- Kazuyo Sejima/Ryue Nishizawa
- Lausanne
- Bildungsgebäude
- Architektur für Universitäten/Schulen

# Übersicht

- 1. • Zusammentragen von Informationen
- 2. • Suchbegriffe definieren
- 3. • Quellen auswählen  
• Recherchieren
- 4. • Infos auswerten / Material strukturieren
- 5. • Literaturverwaltung



### 3. Quellen auswählen / Recherchieren I

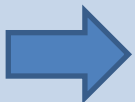
Welche Art von Dokumenten nutze ich um die Informationen zu finden?

 Zeitschriftenartikel, Bücher und Internetquellen

Wie und wo finde ich diese Dokumente?

# 3. Quellen auswählen / Recherchieren II

Wie und wo finde ich diese Dokumente?



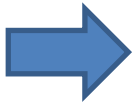
**Zeitschriftenartikel / Zeitungsartikel:**

- [Schweizerisches Baugedächtnis](#) (*Werk, Bauen und Wohnen & Tec21*)
- Fachdatenbanken [Konsortium](#)  
(*Avery Index (Detail), Lexis Nexis & NZZ Online*)
- [Archipool](#)



**Zeitschriften / Bücher:**

- [NEBIS recherche](#)



**Informationen aus dem WWW:**


- [Archinform](#)
- [Google Scholar](#) / [Base](#)

# Fachdatenbanken KFH

- Konsortium der Fachhochschulen
  - ➔ gemeinsame Lizenzierung von Datenbanken
- Zugang (nur auf dem Campus): Webseite AHB, Bibliothek, Link Konsortium
- Relevantes Themengebiet:  
Architektur, Bau- und Planungswesen


# 3. Quellen auswählen / Recherchieren II

Wie und wo finde ich diese Dokumente?




Zeitschriftenartikel / Zeitungsartikel:

- [Schweizerisches Baugedächtnis](#) (*Werk, Bauen und Wohnen & Tec21*)
- Fachdatenbanken [Konsortium](#)  
(*Avery Index (Detail), Lexis Nexis & NZZ Online*)
- [Archipool](#)



Zeitschriften / Bücher:

- [NEBIS recherche](#)



Informationen aus dem WWW:

- [Archinform](#)
- [Google Scholar](#) / [Base](#)

# Bibliothekskataloge


- Referenzinformationen für Bücher, Zeitschriften und andere Medien (DVD, CD's)
- BFH AHB = [NEBIS](#)
- NEBIS:
  - BFH-Card = Benutzerkarte (nach Anmeldung in Biblio)
  - Passwort = erste 5 Buchstaben Nachnamen
  - Ausleihfristen = normalerweise 28 Tage, danach 2 weitere Monate (rückrufbar)
  - Bücher von Zürich etc. = kostenlos bestellbar

# Bibliothek AHB / TI Burgdorf

- ca. 13 000 Medien
- Fachbereiche AHB: Architektur, Bauingenieurwesen
- Fachbereiche TI: Elektro-,Energie-,Maschinentchnik
- Systematik Dezimalklassifikation (DK)

70

Kunst Allgemein



72-051

Architektinnen/Architekten

72-051 CORBU

Bücher über Le Corbusier

- Verzeichnet im NEBIS

## NEBIS recherche auf einen Blick


<http://recherche.nebis.ch>

The screenshot shows the NEBIS search interface with the following callouts:

- Erweiterte Suche**: Points to the search bar and the 'Erweiterte Suche' button.
- Benutzungskonto, Kurzhilfe, Liste anderer Kataloge**: Points to the top navigation bar.
- Gewählte Einschränkung entfernen**: Points to the search filters.
- Neue Suche (Eingaben und Einschränkungen löschen)**: Points to the 'Neue Suche' button.
- Ergebnisse sortiert nach Relevanz, weitere Sortierung nach Datum**: Points to the sorting dropdown menu.
- Typ der Ressource**: Points to the 'Typ der Ressource' section in the results sidebar.
- Mehrere Versionen eines Dokumentes anzeigen (z.B. Auflagen)**: Points to the 'Es gibt 2 Versionen dieses Dokumentes' link.
- Zugriff auf Dokument: ausleihbar / Nutzung vor Ort ausgeliehen Status überprüfen**: Points to the availability status in the search results.
- Link zur Detailsicht mit weiteren Informationen zum Dokument**: Points to the 'Details ansehen' link.
- Ergebnisse einschränken auf Online-Ressourcen bzw. verfügbare Dokumente**: Points to the 'Verfügbarkeit' section in the sidebar.
- Ergebnisse einschränken nach Thema, Urheber, Bibliothek etc.**: Points to the 'Urheber' section in the sidebar.
- Merkliste und Suchhistory**: Points to the user profile area.

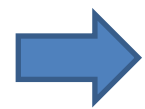
# 3. Quellen auswählen / Recherchieren II

Wie und wo finde ich diese Dokumente?



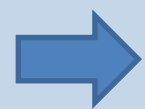
Zeitschriftenartikel / Zeitungsartikel:

- [Schweizerisches Baugedächtnis](#) (*Werk, Bauen und Wohnen & Tec21*)
- Fachdatenbanken [Konsortium](#)  
(*Avery Index (Detail), Lexis Nexis & NZZ Online*)
- [Archipool](#)



Zeitschriften / Bücher:

- [NEBIS recherche](#)

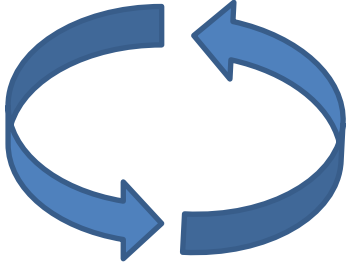


Informationen aus dem WWW:

- [Archinform](#)
- [Google Scholar](#) / [Base](#)

# Übersicht

- 1. • Zusammentragen von Informationen
- 2. • Suchbegriffe definieren
- 3. • Quellen auswählen  
• Recherchieren
- 4. • Infos auswerten / Material strukturieren
- 5. • Literaturverwaltung



# 4. Infos auswerten / Material strukturieren I

Informationen /		Quellenangabe
Ort	Lausanne	Internet (Website RLC, Stand: 10.9.2010)
Architekt	Sanaa, Kazuyo Sejima/Ryue Nishizawa	Internet (Website RLC, Stand: 10.9.2010)
Auftraggeber	EPFL	Internet (Website RLC, Stand: 10.9.2010)
Sponsoren	Rolex, Logitech, Novartis, Credit Suisse, Sicpa, Nestlé, Bouygues	Internet (Website RLC, Stand: 10.9.2010)
Generalunternehmer	Losinger Construction	Rolex Learning Center in Lausanne. IN: Detail, 2010, Nr. 5, S. 470ff (via Avery)
Budget	110 Millionen	Eine Bibliothek zum flanieren. In: Art Magazin Online 24.02.2010 (Stand: 10.9.2010)

# 4. Infos auswerten / Material strukturieren I

Informationen /		Quellenangabe
Pläne	-Construction plan for the pre-tensioned ground anchors - Lageplan/Grundrisse	Della Casa, F. (2010): Rolex learning Center. Lausanne: EPFL Press. S. 180  Rolex Learning Center in Lausanne. IN: Detail, 2010, Nr. 5, S. 470ff (via Avery)
Baufläche	-17 000 m2 - 20 000 m2 - 20 200 m2	Rolex Learning Center in Lausanne. IN: Detail, 2010, Nr. 5, S. 470 (via Avery)  Eine Bibliothek zum flanieren. In: Art Magazin Online, 24.02.2010 (Stand: 10.9.2010)  Internet (Website RLC, Stand: 30.9.2010), German Press Kit
Andere Projekteingaben	Abalos & Herreros, Xaveer De Geyter, Diller Scofidio + Renfro, Du Besset & Lyon, Zaha Hadid, Herzog & De Meuron, Mecanoo, Jean Nouvel, Valerio Olgiati, Rem Koolhaas, Livio Vacchini + Eloisa Vacchini	Della Casa, F. (2010): Rolex learning Center. Lausanne: EPFL Press. S. 87ff

07.10.2010

# 4. Infos auswerten / Material strukturieren I

Informationen /		Quellenangabe
Bauzeit	2007-2009	Internet (Website RLC, Stand: 30.9.2010), German Press Kit
Eröffnungsdatum	22. Februar 2010	Pearson, Clifford A. (2010): Grand opening: SANAA's built landscape. IN: Architectural Records, March, Vol. 198, Nr. 3. S. 3 (via Avery)
Firma Bibliotheksregal	Unifor	Minutillo, Josephine (2010): Graded on a curve. IN: Architectural Records, March, Vol. 198, Nr. 6. S. 156ff (via Avery)

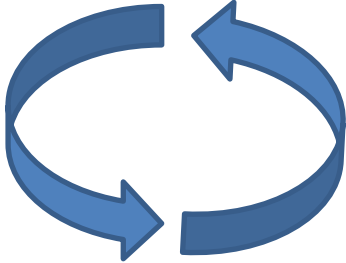
# 4. Infos auswerten / Material strukturieren II

Fazit:

- auf verlässliche Quellen achten Online / Offline
- wie aktuell sind die Informationen
- je neuer das Objekt, desto mehr finde ich im WWW
- Auswerten = Dokumentieren der Resultate

# Übersicht

1. • Zusammentragen von Informationen
2. • Suchbegriffe definieren
3. • Quellen auswählen  
• Recherchieren
4. • Infos auswerten / Material strukturieren
5. • Literaturverwaltung



# 5. Literaturverwaltung

Buchempfehlung (Neuaufgabe Okt. 2010, ca. CHF 10):

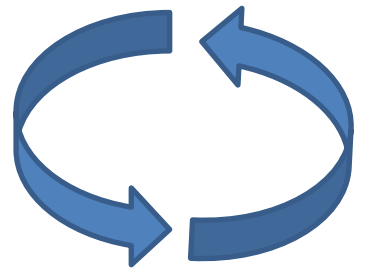
Niederhauser, Jürg (2006): Duden: die schriftliche Arbeit, kurz gefasst. Mannheim : Dudenverlag. ISBN: 3-411-04234-6

Programme:

- [CiteuLike](#) (Online)
- [Citavi](#)
- [Endnote](#) (Online)

# Zusammenfassung

1. • Zusammentragen von Informationen
2. • Suchbegriffe definieren
3. • Quellen auswählen  
• Recherchieren
4. • Infos auswerten / Material strukturieren
5. • Literaturverwaltung



# Viel Erfolg beim Finden!

## Kontakt Bibliothek

Web:

<http://www.ahb.bfh.ch/ahb/de/Schule/bibliotheken/>

Email:

[biblio-ti.bu@bfh.ch](mailto:biblio-ti.bu@bfh.ch)

Telefon:

034 426 43 33